



Система сбора данных с
офлайн рекламы и ее
эффективности в режиме
реального времени

Ежемесячно тратятся деньги и время на баннеры, листовки и вывески, не зная:

- ❓ Сколько людей реально взаимодействовало с рекламой?
- ❓ Какая точка/место работает лучше?
- ❓ Какова реальная стоимость одного дошедшего клиента с улицы?
- ❓ Какой дизайн эффективнее?
- ❓ Сколько человек пришло *именно* с этого баннера?
- ❓ **Когда** на рекламу смотрят чаще?

OfflineStat

- оцифровывает
каждое касание и дает ответы
в цифрах.



Сбор данных

Фиксация каждого сканирования с привязкой к носителю и времени



Аналитика

Превращение сырых данных в понятные отчеты



Привлечение

Построение прямой коммуникации через веб-интерфейс

Экономия и качество



Экономия бюджета

Отключение неэффективных баннеров на основе реальных данных о сканированиях, а не на гипотезах



Качество аудитории

наиболее прибыльные локации, сопоставляя место сканирования с реальной конверсией в продажи



Гибкость контента

Смена предложений на хабе без необходимости перепечатывать физические рекламные материалы

Контроль



Данные

Теперь невозможно выбросить пачку листовок в урну — система покажет отсутствие сканов с этого конкретного тиража

Преимущества:



100% честность подрядчиков



Прозрачность дистрибуции



Аналитика в реальном времени



А/В тесты и креатив

Эксперименты с креативом

Разместите два разных макета в схожих локациях.

Система покажет, какой дизайн сработал лучше по количеству сканов и визитов



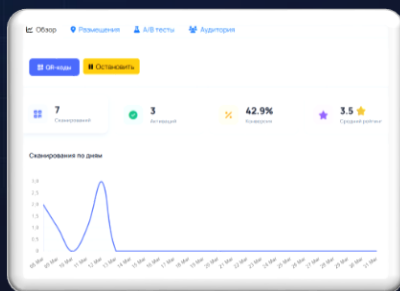
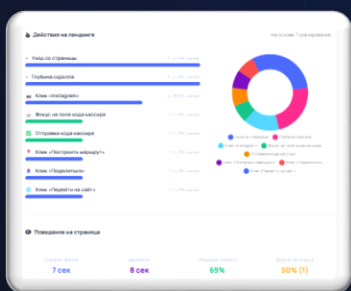
Результат:

Делаем рекламу эффективнее, глядя на реакцию людей

Прогнозирование

Тепловая карта активности

Накопленные данные позволяют предсказать, в какое время и в каких районах города реклама будет наиболее эффективной в следующем сезоне



Поиск новых ниш

Тестируйте необычные места и моментально оценивайте результат

Вашей фантазии нет предела

Возможности SMART-QR



Генерация меток

Уникальные коды для каждого рекламного носителя (щиты, метро, лифты)



Локационный трекинг

Мгновенная фиксация точки города или конкретного баннера



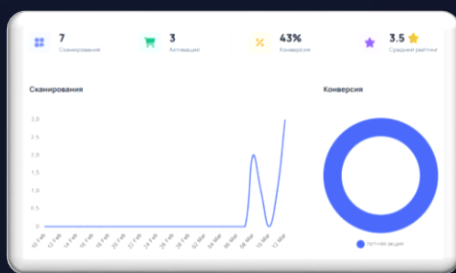
Удаленное управление

Моментальное изменение акции в кабинете без перепечатки кода

Динамическая идентификация

Человек сканирует код.
Система мгновенно считывает
данные

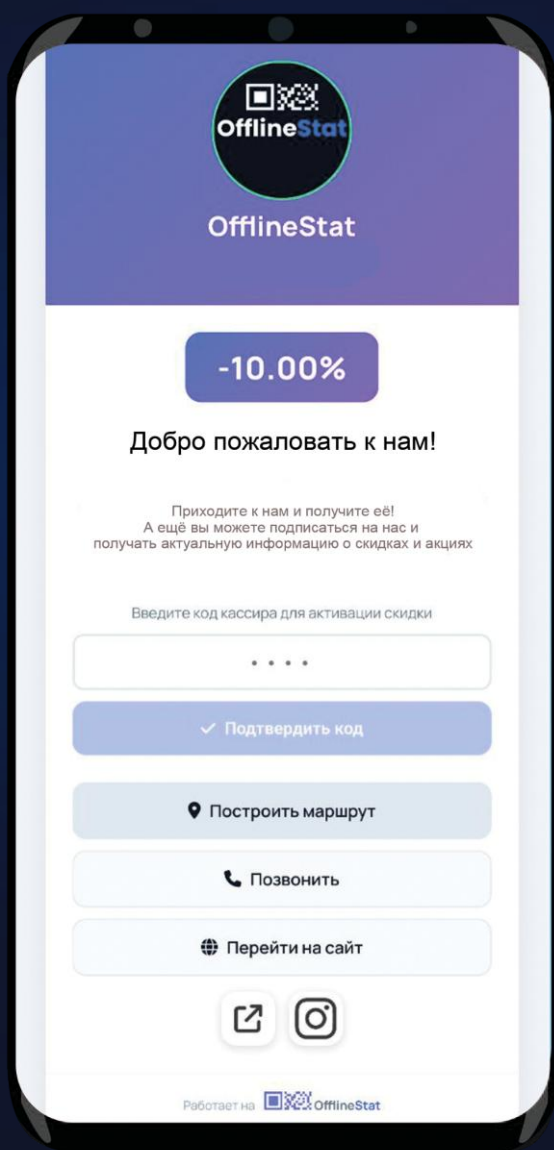
- Сканирования
- Тип устройства
- Дата
- Время
- Действия на лендинге
- Поведение на странице



Данные превращают интуитивные догадки в **точное управление**, позволяя бизнесу не тратить деньги впустую и масштабировать только то, что реально приносит прибыль

Как работает для клиента

После сканирования QR-кода клиент сразу попадает на мобильную страницу захвата данных



Вы выбираете, что нажимать клиенту



Построить маршрут



Позвонить одним
нажатием



Подписаться на соцсети



Поделиться с друзьями



Перейти на сайт



Что получаете вы

Сокращение пути клиента:

путь от рекламы до звонка или визита сокращается до одного клика

Рост целевых действий:

вы сами управляете вниманием клиента, направляя его на самый выгодный для вас канал (звонок, покупка, подписка)

Вирусный маркетинг:

встроенная кнопка «поделиться» превращает каждого клиента в бесплатного промоутера вашего бренда

Полная прозрачность:

вы видите, какое именно действие (звонок, переход в соцсети или на сайт) принесло вам продажу

Маршрут

Бесшовный переход

В навигационный мост уже «вшиты» координаты филиалов. Клиенту остается только нажать кнопку «Поехали»



Мы фиксируем клик на маршрут как «намерение визита»



Захват координат: Система запрашивает геолокацию в момент сканирования



Сокращение дистанции: Вы берете клиента за руку в момент проявления интереса



Аналитика намерения: Владелец видит количество людей, построивших путь

Механика кода

Цифровая печать

1. Работник говорит код клиенту (например 6543)
2. Клиент вводит 4-значный код прямо в телефоне

Фиксация результата:

В ту же секунду цикл замыкается. Система сопоставляет: «Тот самый человек, который сканировал QR-код 15 минут назад, только что совершил покупку»



Преимущество:

Скидку невозможно получить без физического присутствия. Это единственный способ 100% статистики

РЕПУТАЦИОННЫЙ ФИЛЬТР

Управление мнением

Оценка 4-5

Ссылка на Google/Яндекс Карты — приток только положительных отзывов

Оценка 1-3

Форма жалобы лично директору — негатив не уходит в публичный доступ



Результат:

Вы получаете приток только положительных публичных отзывов





Создайте бизнес-профиль прямо
сейчас.

Убедитесь в эффективности вашей
рекламы!

ГОТОВЫ НАЧАТЬ?



OfflineStat